

LIVING FIRE
by SPARTHERM®



KAMINÖFEN

Liebe zum Feuer. Ein Leben lang.

Schamotte eboris 1300 ultra Elfenbein



Schamotte eboris 1300 ultra Schwarz



PRODUKTBEZOGENE PIKTOGRAMME

-  RLA, raumluftabhängig

-  RLU, raumluftunabhängig

-  Scheitholz

-  Gas

-  Speicher seitlich

-  Speicher on top

-  Anbau

-  Drehbar

-  S-USI II Unterdruckwächter

-  S-Thermatik NEO

-  Energieeffizienzklasse

-  Nennwärmeleistung NW (kW)

-  Wärmeleistungsbereich (kW)

-  Wasserführend (kW)

-  Gebogen

-  Gerade

-  Durchsicht

-  L-Form

-  U-Form

-  Oval

-  Rund


HINWEIS:

- Farbabweichungen sind drucktechnisch bedingt möglich. Farbliche und technische Änderungen sowie Irrtümer vorbehalten.
- Schwankungen in der Materialstruktur und in der Farbschattierung sind bei Stahl geschliffen und lackiert produktionsbedingt möglich.

INHALT

Einleitung	4 - 9
Produktübersicht	10 - 11
Produkte	12 - 67
Technische Daten	70 - 73

INHALT



Innovative Technik in zeitlosem Design

Ein knisterndes Feuer zieht die Blicke auf sich und lädt zum entspannten Verweilen vor dem Kamin ein. Wer ein Flammenspiel im exklusiven Style erleben möchte, kann sich von der beeindruckenden Vielfalt außergewöhnlicher LIVING FIRE Kaminöfen aus dem Hause Spartherm begeistern lassen. In Deutschland mit hochwertigen, ausgesuchten Materialien gefertigt, vereinen die aktuellen Modelle eine innovative Kaminofentechnologie und wegweisendes Design in harmonischer Perfektion. Damit das Feuererlebnis noch persönlicher gestaltet werden kann, wurden zahlreiche Modifikationen entwickelt, die auf Wunsch jeden Kaminofen nach den eigenen Bedürfnissen individualisiert. Zahlreiche LIVING FIRE-Modelle überzeugen auch mit der so genannten Abbrandsteuerung „S-Thermatik NEO“, die ganz im Sinne der Nachhaltigkeit den Brennstoff in höchster Effizienz nutzt. Dabei sorgen die optionalen Wärmespeicherelemente für noch mehr wohlige Wärme und ein Wohlfühl-Ambiente im Feuerschein.

FLAMMENDE LEIDENSCHAFT FÜR FEUER

**WAS FASZINIERT
AN EINEM
SPARTHERM
KAMINOFEN?**



**EINZIGARTIGES
DESIGN, GANZ
NACH WUNSCH**



**INNOVATIVES FÜR
JEDEN WOHNSTIL**



**EIN INDIVIDUELLES
KAMINERLEBNIS, EIN
LEBEN LANG**




Piko L mit Holzfach
breit rechts

WOHNSTILE – EIN FEUER ZUM STYLE

Elegante Designklassiker im Vintage-Stil, moderne skandinavische Möbel oder puristischer Minimalismus, die persönlichen Einrichtungsstile zeigen oft die tiefsten Wünsche und Bedürfnisse. Denn wie der persönliche Wohlfühlort kreiert wird, ist eine sehr individuelle Entscheidung. Wer es schafft, mit Möbeln und Dekorationen Gefühle zu wecken und Harmonien zu schaffen, wird sich in seinen vier Wänden wohlfühlen. Dann braucht es nur noch ein Kaminfeuer, um auch die Seele zu wärmen. So entsteht ein Ort, mit dem sich Geschichten und Menschen verbinden – ein Zuhause.



Kein Wunder, dass immer mehr Menschen dieses ganz besondere Wohngefühl in ihren vier Wänden zu schätzen wissen. Daher hat Spartherm sein LIVING FIRE - Produktportfolio so variantenreich gestaltet, dass die Kaminöfen frei wählbar im Raum aufzustellen sind und außergewöhnliche Akzente im Ambiente setzen. Denn durch die innovativen Designideen der Experten von Spartherm fügen sich die Kaminöfen in jedes individuelle Einrichtungskonzept harmonisch ein – geschmackvoll, exklusiv und stylisch.



Passo

Der Allrounder.

Varianten:

Passo XS	Passo XS style
Passo XS tripod	Passo S
Passo L	Passo G

Seite 12-19




ambiente

Wärme nach Maß.

Varianten:

ambiente a3	ambiente a4
ambiente a4 H ₂ O	ambiente a7
ambiente a8	ambiente a9

Seite 28-31




SEO

Einzigartiges Design trifft modernste Feuerungstechnik.

Varianten:

SEO S	SEO S leva
SEO L	SEO L leva

Seite 40-41



Sino

Modern trifft Tradition.

Varianten:

Sino L
Sino City

Seite 50-53



Piko

Feuererlebnisse als Ecklösung.

Varianten:

Piko S	Piko L
Piko L mit Holzfach schmal	Piko L mit Holzfach breit
Piko H ₂ O	Piko S steel

Seite 20-23



Lungo

Eine starke Präsenz.

Varianten:

Lungo 2L
Lungo 2R

Seite 32-33




Linear Module

Brennraum pur.

Varianten:

Linear Module XS
Linear Module M


Seite 42-43



Moro

Pure Behaglichkeit.

Seite 54-55



Cubo

Der Gentleman.

Varianten:

Cubo S	Cubo L
Cubo L mit Holzfach schmal	Cubo L mit Holzfach breit
Cubo L style	

Seite 24-27



Senso

Eine gute Figur.

Varianten:

Senso S	Senso M H ₂ O
Senso L	Senso L fashion
Senso L klassik	

Seite 34-39



Sento

Feuer im Kinoformat.

Seite 44-45



Odin

Flammen im Fokus.

Varianten:

Odin
Odin Tunnel

Seite 56-57



Maestro 60/3 Module RCH

Gasfeuer mit überragender Feuersicht.

Seite 46-47



Passo G

Gas Kaminofen mit gebogenem Glasfenster.

Seite 48-49



Passo

Rund und anziehend

Die runde Form macht den Charme des Passo aus. Klare Linien und ein schnörkelloses Design lassen diesen Kaminofen mit den verschiedensten Einrichtungskonzepten harmonieren – dezent und unaufgeregt. Dabei verfügt der Passo durchaus über eine prägnante Erscheinung, ist jedoch als schlanke Säule auch elegant und nicht zu dominant.



Passo XS



Passo S



FARBEN



Nero



Titan



Perle



Weiß



Lichtgrau



Türkis



Magnolie



Nickel



Rostbraun-Metallic



Stahl geschliffen und lackiert

Passo XS | S | L auch in der Black Edition erhältlich. Siehe Seite 62-63

VARIANTEN

Passo XS

Die kleine Variante

1142 mm 4,5 - 7,7 kW

A+ 5,9 kW

Passo S

Die kompakte Variante

1436 mm 4,5 - 7,9 kW

A+ 6,1 kW

Passo L

Die hohe Variante

1636 mm 4,5 - 7,9 kW

A+ 6,1 kW





Passo

Eleganz und Leistung

SMARTE KAMIN-ASSISTENZFUNKTIONEN



S-Thermatik NEO
(Abbrandsteuerung, elektrisch)



S-USI II
(Unterdruckwächter, elektrisch)



In weiteren Modellen überzeugen der Passo XS in der eher kleinen kompakten Variante und der Passo L als hohe Säule. Bei allen Passo Varianten wird das lodernde Feuer im Zentrum des Kaminofens in einem 180 Grad-Winkel präsentiert. So entsteht ganz natürlich eine Atmosphäre zum Wohlfühlen.





Passo XS style

Mut zur Farbe



Passo XS style


Mit einer Vielfalt an modernen Farben begeistert der Passo XS style. Der Griff und der Sockel sind aus Echtholz gefertigt und verleihen dem außergewöhnlichen Kaminofen ebenso wie die weichen Kanten des Stahlkörpers einen jungen und urbanen Look. Die einzigartige, eigens entwickelte 180 Grad-Panoramascheibe setzt das Feuer gekonnt in Szene.


Den besonderen Style unterstützen auch die smarten Assistenzfunktionen. So lässt die so genannte S-Thermatik NEO - elektrisch gesteuert - die Holzscheite im Kaminofen gleichmäßig und effektiv abbrennen. Dazu kann ein ebenfalls elektrisch betriebener Unterdruckwächter auf smarte Art für die maximale Sicherheit sorgen - das ist LIVING FIRE by SPARTHERM at it's best!



Passo XS style

SMARTE KAMIN-ASSISTENZFUNKTIONEN

 S-Thermatik NEO
(Abbrandsteuerung, elektrisch)

 S-USI II
(Unterdruckwächter, elektrisch)

FARBEN



Nero



Titan



Perle



Weiß



Lichtgrau



Türkis



Magnolie



Nickel



Rostbraun-Metallic


VARIANTE


Passo XS style

Auch das kann der Allrounder

 1220 mm

 4,5 - 7,7 kW

 A+

 5,9 kW





Passo XS tripod

Einzigartig auf drei Beinen

Ein Design-Highlight für Zuhause. Der Passo XS tripod ist ein Kaminofen, der wie ein Möbelstück erhaben auf einem Sockel steht und das Beste aus beiden Welten vereint. Seine drei Beine verleihen dem Passo XS tripod nicht nur einen sicheren Stand, sondern machen ihn damit auch zu einem prägenden Stil-Element in jedem Einrichtungskonzept.

Da die Sicherheit bei allen Kaminöfen von LIVING FIRE by SPARTHERM höchste Priorität genießt, wurde auch für dieses Modell der smart gesteuerte Unterdruckwächter entwickelt. So trifft modernste innovative Feuerungstechnik auf den angesagten Style der Zeit. Dieser einzigartige Look setzt somit besondere Akzente für ein außergewöhnliches Ambiente.



Passo XS tripod



Passo XS tripod

SMARTE KAMIN-ASSISTENZFUNKTION



S-USI II
(Unterdruckwächter, elektrisch)

FARBEN



Nero



Titan



Perle



Weiß



Lichtgrau



Türkis



Magnolie



Nickel



Rostbraun-Metallic



Stahl
geschliffen
und lackiert

VARIANTE

Passo XS tripod
Aller guten Dinge sind drei

1236 mm

4,5 - 7,7 kW

A+

5,9 kW





Piko

Das Feuer im Fokus



Piko L mit Holzfach
schmal rechts



Piko L mit Holzfach
breit rechts

SMARTE KAMIN- ASSISTENZFUNKTIONEN



S-Thermatik NEO
(Abbrandsteuerung, elektrisch)



S-USI II
(Unterdruckwächter, elektrisch)

Liebe zu Ecken und Kanten. Mit einem Blick auf das Flammenspiel aus unterschiedlichen Perspektiven begeistern die verschiedenen Modelle von Piko. Denn gleich von zwei Seiten bietet der Kaminofen interessante Durch- und Einblicke und empfiehlt sich so als aufsehenerregendes Gestaltungselement für offene Wohnräume.



Piko S

FARBEN



Nero



Titan



Perle



Weiß



Lichtgrau



Türkis



Magnolie



Nickel



Rostbraun-
Metallic

VARIANTEN

Piko S

Klar und kompakt

↑↓ 1156 mm

⊞ 4,5 - 7,7 kW

⊞ A+

⊞ 5,9 kW

Piko L

Optional mit Holzfach

↑↓ 1436 mm

⊞ 4,5 - 7,7 kW

⊞ A+

⊞ 5,9 kW

Piko H₂O

Mit Wasserwärmetauscher

↑↓ 1500 mm

⊞ 5,5 - 10,3 kW

⊞ A+

⊞ 7,9 kW



Die klare und reduzierte Linienführung prägt den kubischen Charakter aller Varianten des beeindruckenden Kaminofens. Dabei unterstreicht der Piko L auf Wunsch seine Wirkung noch durch ein stylisches Holzfach. Neben seinem besonderen Look überzeugt das Modell Piko H₂O im Vergleich zu den anderen Kaminöfen der Reihe mit einem weiteren Aspekt. Denn dieser besondere Kaminofen ist mit einem Wasserwärmetauscher ausgestattet. So wird – ganz nebenbei – auch noch für warmes Wasser im ganzen Haus gesorgt. Nachhaltigkeit mit Köpfchen.



Piko S steel

Ein Feuerbändiger aus Stahl



Piko S steel mit Holzunterfach rechts



FARBEN



Nero



Titan



Perle



Weiß



Lichtgrau



Türkis



Magnolie



Nickel



Rostbraun-Metallic



Stahl geschliffen und lackiert

Piko S steel auch in der Black Edition erhältlich. Siehe Seite 66-67

SMARTE KAMIN-ASSISTENZFUNKTIONEN



S-Thermatik NEO
(Abbrandsteuerung, elektrisch)



S-USI II
(Unterdruckwächter, elektrisch)

Solide und verlässlich. Der Piko S steel wird aus perfekt gearbeiteten 6 mm starken Stahl gefertigt. Dabei wirkt der moderne Kaminofen mit seiner kantigen Form zeitlos elegant. Die vollverglaste Brennraumbür mit attraktiver Eckverglasung, bietet einen einzigartigen Rundumblick auf das lodernde Feuer. So kann der Piko S steel mit seinem besonderen Look auch als Gestaltungselement mitten im Raum die Blicke auf sich ziehen.

VARIANTE

Piko S steel

Stahl als Statement



1160 mm



4,5 - 7,7 kW



A+



5,9 kW





Cubo

Sanft und klar



Cubo S

SMARTE KAMIN-ASSISTENZFUNKTIONEN

S-Thermatik NEO
(Abbrandsteuerung, elektrisch)

S-USI II
(Unterdruckwächter, elektrisch)



Cubo L mit Holzfach
schmal rechts

FARBEN

- Nero
- Titan
- Perle
- Weiß
- Lichtgrau
- Türkis
- Magnolie
- Nickel
- Rostbraun-Metallic

Der Cubo ist ein Kaminofen, der mit einer besonderen Linienführung überrascht. Seine sanft abgerundeten Ecken, die fast weich anmuten, verbinden sich harmonisch mit dem minimalistischen, modernen Gesamt-Design.

Ob als Cubo S in der kompakten Ausführung oder in der hohen Version als Cubo L, die Modelle von Cubo lassen sich mit seiner klappbaren Tür perfekt in einer Raumecke positionieren oder direkt vor die Wand stellen. Auch das Brennholz kann beim Modell Cubo L auf Wunsch in einem eigens konzipierten Holzfach stilvoll inszeniert werden. So bereichert dieser ausgefallene Kaminofen in allen seinen Varianten jedes Ambiente mit seinem dezenten und doch eleganten Auftritt.

VARIANTEN

Cubo S

Die kompakte Variante

1156 mm 4,5 - 7,7 kW


A+ 5,9 kW

Cubo L

Optional mit Holzfach

1436 mm 4,5 - 7,7 kW

A+ 5,9 kW





Cubo L style

Für den einmaligen Stil



Cubo L style

Lust auf Form und Farbe? Dann wird der Cubo L style, der über eine großzügige Sichtscheibe über Eck verfügt, mit seinen vielfältigen Varianten in der Gestaltung sicher Lust auf mehr machen. Sei es der sanfte Holzton oder das an den Ozean erinnernde Türkis, mit dem Cubo L style lassen sich moderne Trendfarben und Holzapplikationen auf immer wieder neue Weise kombinieren – für den einmaligen persönlichen Style.

Damit dieser Style auf smarte Weise unterstützt wird, hat Spartherm einige innovative Assistenzfunktionen für den Kaminofen entwickelt. So lässt die elektrisch gesteuerte S-Thermetik NEO – das Holz gleichmäßig CO₂-neutral abbrennen. Der elektrische Unterdruckwächter, der nach dem neuesten Stand der Technik konzipiert wurde, sorgt für höchste Sicherheit.

SMARTE KAMIN-ASSISTENZFUNKTIONEN



S-Thermetik NEO
(Abbrandsteuerung, elektrisch)



S-USI II
(Unterdruckwächter, elektrisch)

FARBEN



Nero



Titan



Perle



Weiß



Lichtgrau



Türkis



Magnolie



Nickel



Rostbraun-Metallic

VARIANTE

Cubo L style

Dein Feuer – dein Style

1466 mm

4,5 - 7,7 kW

A+

5,9 kW





ambiente

Formschön und puristisch

In höchster Qualität verarbeitet, vereinen sich in jedem Modell der ambiente-Reihe ein stilvolles Design und innovative Feuerungstechnik. Diese sorgt für eine angenehme Wärme zum Wohlfühlen. Die leichte Bedienung aller Elemente von ambiente lässt schließlich mehr Zeit zum Genießen des Kaminfeuers.

Der Kaminofen ambiente begeistert durch seine schlichte Eleganz und die Rückbesinnung auf die klare Form. Dabei hat Spartherm für jede Position im Raum, den passenden ambiente kreiert. So entfaltet der ambiente a7 seine beste Wirkung vor einer Wand, während der ambiente a8 als Solitär im freien Raum glänzt. Kompakt und smart kann der ambiente a9 einen Raumteiler schmücken.



ambiente a8




ambiente a9




ambiente a7



SMARTE KAMIN-ASSISTENZFUNKTIONEN

 S-Thermetik NEO
(Abbrandsteuerung, elektrisch)

 S-USI II
(Unterdruckwächter, elektrisch)

FARBEN



Nero



Titan



Perle



Weiß



Lichtgrau



Türkis



Magnolie



Nickel



Rostbraun-
Metallic



Speckstein



Kalkstein
Porto Blanco



Grigio
Augusta





Granit Nero
Lesina satiniert

VARIANTEN


ambiente a7
Perfekt vor der Wand

 1190 mm  4,5 - 7,7 kW

 A+  5,9 kW



ambiente a8
Frei im Raum

 1190 mm  4,5 - 7,7 kW

 A+  5,9 kW

ambiente a9
Kompakt und smart

 1147 mm  4,5 - 7,7 kW

 A+  5,9 kW





ambiente

Ein rundes Highlight für das Ambiente



ambiente a3



Mit seiner hohen, schlanken Form fasziniert dieser ambiente jeden Betrachter. Denn das geschmackvolle, runde Design des Korpus unterscheidet sich eindrucksvoll von vielen klassisch gestalteten Kaminöfen. Das Flammenspiel lässt sich mit Blick durch die rund gewölbte, große Panorama-Sichtscheibe entspannt genießen.



ambiente a4

Mit technischen Raffinessen begeistert neben der hohen und kompakten Variante vor allem der ambiente a4 H₂O mit seinem innovativen Wasserwärmetauscher. So gelingt durch das Feuerspiel im Kaminofen ganz nebenbei die Erwärmung des Wassers für das komplette Haus.

SMARTE KAMIN-ASSISTENZFUNKTIONEN



S-Thermatik NEO
(Abbrandsteuerung, elektrisch)



S-USI II
(Unterdruckwächter, elektrisch)

FARBEN



Nero



Titan



Perle



Weiß



Lichtgrau



Türkis



Magnolie



Nickel



Rostbraun-Metallic

VARIANTEN

ambiente a3

Die kompakte Variante

1468 mm 4,5 - 7,7 kW

A+ 5,9 kW

ambiente a4

Die hohe Variante

1674 mm 4,5 - 7,7 kW

A+ 5,9 kW

ambiente a4 H₂O

Mit Wasserwärmetauscher

1674 mm 5,6 - 10,4 kW

A+ 8,0 kW





Lungo

Stark und kraftvoll



Lungo 2R

Ein Feuer, das aus jedem Blickwinkel fasziniert. Der Lungo von LIVING FIRE by SPARTHERM präsentiert durch sein einzigartiges klares, fugenloses Design ein beeindruckendes Flammenspiel, das aus mehreren Perspektiven begeistert. So kann dieser Kaminofen beispielsweise auf elegante Weise zwei Räume mit einem besonderen Feuererlebnis verbinden.

In jedem Ambiente lassen sich mit dem Kaminofen Lungo individuelle Akzente setzen. So kann für die optimale architektonische Einbindung nicht nur die Türöffnung des Kaminofens mit dem Griff nach links oder rechts gewählt werden, sondern auch die exklusiv kreierten Farben für die Oberflächen. Ob Keramik Krater riverwashed, Perle, Türkis, Nickel oder Magnolie, der Lungo kann in einer Vielzahl verschiedenster Farben an den persönlichen Geschmack angepasst werden – für eine Erscheinung mit starker Präsenz.

SMARTE KAMIN-ASSISTENZFUNKTIONEN



S-Thermatik NEO
(Abbrandsteuerung, elektrisch)



S-USI II
(Unterdruckwächter, elektrisch)



Lungo 2L

FARBEN



Nero



Titan



Perle



Weiß



Lichtgrau



Türkis



Magnolie



Nickel



Rostbraun-
Metallic



Keramik
Krater
riverwashed



Keramik
Beton
riverwashed

Lungo 2L | Lungo 2R auch in der Black Edition erhältlich. Siehe Seite 64-65

VARIANTEN

Lungo 2L | Lungo 2R

Eine starke Präsenz

↑↓ 1628 mm

Ⓛ 4,5 - 7,8 kW

Ⓛ A+

Ⓛ 6,0 kW





Senso

Mit allen Sinnen erleben

Die Flammen züngeln und lassen das Holz knistern – der Kaminofen Senso beeindruckt durch seine großzügig gewölbte Panoramascheibe und sein harmonisches Design, das durch eine breite verfügbare Farbpalette auf das persönliche Ambiente angepasst werden kann. Die ovale und ausgewogene Form des Senso ermöglicht ein perfektes Verhältnis zwischen schlanker Erscheinung und Raum für ein hoch loderndes Feuer.



Senso L




Senso S



FARBEN FRONTVERKLEIDUNG



FARBEN SEITENVERKLEIDUNG + TOPPLATTE



Wer nachhaltig handeln möchte, findet mit dem Senso M H₂O einen Kaminofen, der durch sein außergewöhnliches Design ebenso überzeugt wie mit technischen Innovationen zum Wohle der Umwelt. Denn der Senso M H₂O verfügt über einen Wasserwärmetauscher, der ressourcenschonend beim Kaminfeuer automatisch Wasser für das Haus aufwärmt.

SMARTE KAMIN-ASSISTENZFUNKTIONEN

S-Thermatik NEO
(Abbrandsteuerung, elektrisch)

S-USI II
(Unterdruckwächter, elektrisch)

VARIANTEN

Senso S

Die kompakte Variante

1096 mm 4,9 - 9,1 kW

A+ 7,0 kW

Senso M H₂O

Mit Wasserwärmetauscher

1309 mm 5,5 - 10,3 kW


A+ 7,9 kW

Senso L

Die hohe Variante

1353 mm 4,9 - 9,1 kW

A+ 7,0 kW





Senso L fashion

Design trifft Funktion





Senso L fashion

Mit seinem besonderen Look begeistert der Senso L fashion auf den ersten Blick. Denn die Verkleidung aus Beton prägt seine extravagante Optik auf eine einzigartige Weise. So wird der außergewöhnlich gestaltete Kaminofen mit seiner großen Panoramasischtscheibe zum Style-Objekt für jedes moderne Ambiente.

Besonders hochwertig lässt sich der Senso L fashion zusätzlich mit smarten Kamin-Assistenzfunktionen ausstatten. So ermöglicht die elektrische S-Thermatik NEO das effiziente Abbrennen des Holzes und ein so genannter Unterdruckwächter sorgt für noch mehr Sicherheit – für ein entspanntes Feuererlebnis.

SMARTE KAMIN-ASSISTENZFUNKTIONEN

 S-Thermatik NEO
(Abbrandsteuerung, elektrisch)

 S-USI II
(Unterdruckwächter, elektrisch)



FARBEN





Nero / Beton

VARIANTE

Senso L fashion
Eine starke Persönlichkeit

 1286 mm  4,9 - 9,1 kW

 A+  7,0 kW





Senso L klassik

Zeitlos in klassischer Form



Senso L klassik

Mit seiner hochwertigen Verkleidung aus dem strahlend hellen portugiesischen Kalkstein Porto Blanco erinnert das Design des Senso L klassik an eine hellenistische Säule. In einem eleganten Kontrast stehen dabei der dunkle Korpus und der helle Stein der Verkleidung. So entsteht ein optisch interessantes Spannungsfeld, das ein prasselnde Kaminfeuer eindrucksvoll umrahmt – für ein einzigartiges Flammenspiel.

Mit den smarten Assistenzfunktionen ist auch Senso L klassik perfekt gerüstet für die Zukunft. So sorgt die S-Thermatik NEO automatisch für ein gleichmäßiges Abbrennen der Holzscheite, während elektrisch gesteuerter Unterdruckwächter S-USI II das Feuerspiel sichert.

SMARTE KAMIN-ASSISTENZFUNKTIONEN



S-Thermatik NEO
(Abbrandsteuerung, elektrisch)



S-USI II
(Unterdruckwächter, elektrisch)

FARBEN



Nero /
Kalkstein Porto Blanco

VARIANTE

Senso L klassik
Moderne zitiert Klassik

↑↓ 1326 mm Ⓜ 4,9 - 9,1 kW

📄 A+ 📊 7,0 kW





SEO

Smart und verdreht



SMARTE KAMIN-ASSISTENZFUNKTIONEN



S-Thermatik NEO
(Abbrandsteuerung, elektrisch)



S-USI II
(Unterdruckwächter, elektrisch)

Wer die perfekte Symbiose von einem geradlinigen, klaren Design mit neuester Technologie sucht, findet in SEO die Antwort. Denn der Kaminofen überrascht mit zahlreichen Raffinessen. So lässt sich in der Variante SEO S sogar der gesamte Feuerraum nach Belieben drehen. Damit verändert sich die Sicht auf das Flammenspiel und kreiert einzigartige Feuermomente.

Die digitale Steuerung des SEO schafft Sicherheit, Komfort und die Möglichkeit, den innovativen Kaminofen mit einem smarten Zuhause zu verbinden – so wird der Weg in eine sichere Zukunft bereitet.

FARBEN



Nero



Titan



Perle



Weiß



Lichtgrau



Türkis



Magnolie



Nickel



Rostbraun-Metallic

VARIANTEN

SEO S

Mit drehbarem Feuerraum

1393 mm

4,5 - 6,6 kW

A

5,1 kW

SEO L

Mit Seitenfenster

1393 mm

4,5 - 7,2 kW

A

5,5 kW

SEO S leva

Mit manueller Steuerung

1393 mm

4,5 - 6,6 kW

A+

5,1 kW

SEO L leva

Mit manueller Steuerung

1393 mm

4,5 - 6,6 kW

A+

5,1 kW





Linear Module

Raum für Feuer



Linear Module XS

Das Flammenerlebnis ist beim Linear Module der Star. Denn bei der durchgängig in Schwarz gehaltenen Gestaltung des Kaminofens wird das Feuerspiel auch in kleinen Räumen durch das Linear Module XS perfekt und kompakt inszeniert. Wer hingegen einen großen Brennraum schätzt, findet im Linear Module M den passenden Begleiter an kühlen Winterabenden.

Begleitet werden die verschiedenen Modelle des Kaminofens von einer formschönen Bank, die nicht nur die Brennkammer trägt, sondern auch Raum für den Holzvorrat bietet – für den reinen Feuergenuss.



Linear Module M



Linear Module M

SMARTE KAMIN-ASSISTENZFUNKTION



S-USI II
(Unterdruckwächter, elektrisch)

FARBE



Nero

VARIANTEN

Linear Module XS

Ideale Lösung

↑↓ ≥ 525 mm (W) 4,0 - 5,2 kW

☰ A+ (H) 4,0 kW

Linear Module M

Großer Brennraum

↑↓ ≥ 612 mm (W) 4,8 - 9,0 kW

☰ A+ (H) 6,9 kW





Sento

Vielfalt in XXL



Sento

Der Kaminofen Sento beeindruckt mit einem Feuererlebnis im extrabreiten Format. Denn die züngelnden Flammen können durch eine besonders große Panoramascheibe beobachtet werden.

Damit sich der Sento harmonisch in das Ambiente einfügt, kann er mit 54 variierenden Oberflächenfarben und Materialien zum persönlichen Traum-Kaminofen individualisiert werden – vom Weiß der Perle über Rostbraun-Metallic bis hin zu einem zarten Magnolien-Ton. So fasziniert Sento mit einem unverwechselbaren Look.



Sento



Sento

SMARTE KAMIN-ASSISTENZFUNKTIONEN



S-Thermatik NEO
(Abbrandsteuerung, elektrisch)



S-USI II
(Unterdruckwächter, elektrisch)

FARBEN GRUNDKORPUS



Nero



Titan



Perle



Weiß



Türkis



Lichtgrau

FARBEN FRONTVERKLEIDUNG



Nero



Titan



Perle



Weiß



Türkis



Lichtgrau



Speckstein



Sandstein Sahara



Beton

VARIANTE

Sento
Feuer im Kinoformat

1315 mm

4,6 - 8,5 kW

A+

6,5 kW





Maestro 60/3 Module RCH

Imposantes Flammenspiel



Maestro 60/3 Module RCH

Eindrucksvoll lodert das Feuer. Denn der Maestro 60/3 Module präsentiert durch seine besonders hohe Verglasung in U-Form ein atemberaubendes Flammenspiel, das für unvergesslich Feuermomente sorgt. Mit seiner weiß- oder graufarbenen, exklusiven Aluminium-Verkleidung setzt dieser imposante Kaminofen besondere Highlights in einem modernen Interieur.

FARBEN



Weiß
Aluminium-
verkleidung



Grau
Aluminium-
verkleidung

Das beruhigende Leuchten der Flammen kann auch an lauen Sommerabenden unbeschwert genossen werden, da der Maestro 60/3 Module mit Gas betrieben wird und somit in der Wärme regulierbar ist. In der kalten Jahreszeit hingegen verzaubern die hohen und dichten Flammen jeden mit ihrem Feuerspiel vor winterlicher Kulisse.

VARIANTE

Maestro 60/3 Module RCH
Ausgezeichnete Feuersicht



1769 mm



1,1 - 7,3 kW



A



6,8 - 7,3 kW





Passo G

Eine schlanke Erscheinung



Doch auch im Design begeistert der Passo G. Der Kaminofen wird in zahlreichen Farbvarianten gefertigt, passend zum persönlichen Geschmack. Da der Passo G mit Gas befeuert wird, konnte beim Design auch auf die sichtbaren Bedienelemente eines Holzkaminofens verzichtet werden. So erscheint der Passo G in schlanker Silhouette ohne Ecken und Kanten.



Elegant und dezent. Sein schlanker hoher Korpus zeichnet den Passo G aus. Jedoch unterscheidet ihn ein wichtiges Detail von den anderen aus der gleichnamigen erfolgreichen Modellreihe. Als Gas-Kaminofen kann das Flammenbild per Fernbedienung reguliert und jederzeit augenblicklich beendet werden.

FARBEN



Nero



Titan



Perle



Weiß



Lichtgrau



Türkis

VARIANTE

Passo G

Das komfortable Gas-Feuer

1142 mm

0,9 - 8,3 kW

A

6,1 - 6,4 kW





Sino City

Ein echter Klassiker

Gemütlichkeit hat einen Namen: Sino City. Denn die Natur kommt nach Hause mit dem besonderen Kaminofen von LIVING FIRE by SPARTHERM. So präsentiert sich Sino City wahlweise mit einem Sandstein in der Farbe Sahara, mit Speckstein in einem stilvollen Grauton oder mit dem hellen Kalkstein Porto Blanco.



Sino City


Die unterschiedlichen Naturstein-Verkleidungen strahlen dabei eine warme und beruhigende Wirkung aus. So fügen sie sich in ihrer dezenten Anmutung harmonisch in die Stilwelt des jeweiligen Interieur-Konzeptes ein. Neben den Natursteinen mit ihrer einzigartigen Maserung kreieren eine Wärmeplatte für das Teeservice und das geräumige Holzfach eine entspannende Atmosphäre zum Wohlfühlen und Zurücklehnen.




Sino City




SMARTE KAMIN-ASSISTENZFUNKTIONEN

 S-Thermatik NEO
(Abbrandsteuerung, elektrisch)

 S-USI II
(Unterdruckwächter, elektrisch)

FARBEN



Nero /
Speckstein





Nero /
Sandstein
Sahara





Nero /
Kalkstein
Porto Blanco

VARIANTE

Sino City
Moderne trifft Tradition

 1270 mm  4,5 - 6,5 kW

 A+  5,0 kW





Sino L

Natürlich und durchdacht

Beim klassisch kompakten Sino L zählen die inneren Werte genauso wie die äußeren. Denn sein Griff ist integriert und zeigt sich nur, wenn er erwünscht ist. Wer sein Feuer stets im Blick haben möchte, kann den Sino L schon mit einer kleinen Drehung in die gewünschte Position bringen.



Sino L



Sino L

So erwärmen die lodernnden Flammen den einzigartig von der Natur gemaserten Stein des Sino L, der durch seine außergewöhnliche Qualität und Verarbeitung beeindruckt. Je nach persönlichem Geschmack kann für die Verkleidung der eher rosé wirkende Sandstein Sahara, der lichtgraue Speckstein oder der helle Kalkstein Porto Blanco gewählt werden. So wird ein gemütliches Ambiente geschaffen, das zum Verweilen einlädt – ein Leben lang.



SMARTE KAMIN-ASSISTENZFUNKTIONEN



S-Thermatik NEO
(Abbrandsteuerung, elektrisch)



S-USI II
(Unterdruckwächter, elektrisch)

FARBEN FRONTVERKLEIDUNG



Nero



Titan

FARBEN SEITENVERKLEIDUNG, TOPPLATTE UND WARMHALTEFACH



Sandstein Sahara



Speckstein

VARIANTE

Sino L

Naturstein vom Allerfeinsten

1270 mm

4,9 - 9,1 kW

A

7,0 kW





Moro

Natur pur



Moro

Mit smarten Kamin-Assistenzfunktionen wird auch der Kaminofen Moro hochwertig ausgestattet. So ermöglicht die elektrische S-Thermatik NEO das effiziente Abbrennen des Holzes und ein so genannter Unterdruckwächter sorgt für noch mehr Sicherheit im Feuerglanz.

In einem stillvollen grauen Speckstein oder im rosé wirkenden Sandstein Sahara wird der Kaminofen Moro eingekleidet. So schaffen die Natursteine ein einzigartiges von der Natur gestaltetes Design und eine unvergleichliche Raumatmosphäre. Denn die gespeicherte Wärme wird gleichmäßig und sanft an die Umgebung abgegeben. In den beiden integrierten Fächern werden an kalten Wintertagen der Tee oder Kaffee warm und das Holz für ein prasselndes Feuererlebnis trocken gehalten.

SMARTE KAMIN-ASSISTENZFUNKTIONEN



S-Thermatik NEO
(Abbrandsteuerung, elektrisch)



S-USI II
(Unterdruckwächter, elektrisch)

FARBEN



Nero /
Speckstein



Nero /
Sandstein
Sahara

VARIANTE

Moro
Pure Behaglichkeit

↑↓ 1297 mm

⚡ 4,5 - 6,5 kW

📄 A+

📊 5,0 kW





Odin

Endloses Staunen

Die Leichtigkeit des Kreises. Mit seiner kreisrunden Form ist der Kaminofen Odin ein Blickfang für jedes designorientierte Ambiente. Scheinbar im Raum schwebend, rückt Odin durch sein einzigartiges rundes Design die Flammen in den Mittelpunkt. Dies macht den Kaminofen nicht nur zu einem echten Hingucker, sondern seine Form garantiert auch ein großartiges Flammenspiel, das fasziniert und in seinen Bann zieht.



Odin

Dabei wurde Odin in zwei Design-Varianten kreiert. So wird das erste Modell vor einer Wand mit einem eigens dafür gestalteten Holzfach zum Stil-Objekt. Die Version Odin Tunnel hingegen entfaltet ihre einzigartige Wirkung als ein flammender Raumteiler im Zeichen des Kreises.



Odin Tunnel

FARBE



Dunkel-anthrazit

VARIANTEN

Odin

Perfekt vor der Wand

606 mm 4,0 - 8,0 kW

A 6,7 kW

Odin Tunnel

Der Raumteiler

606 mm 6,0 - 10,0 kW

A 8,3 kW



H₂O

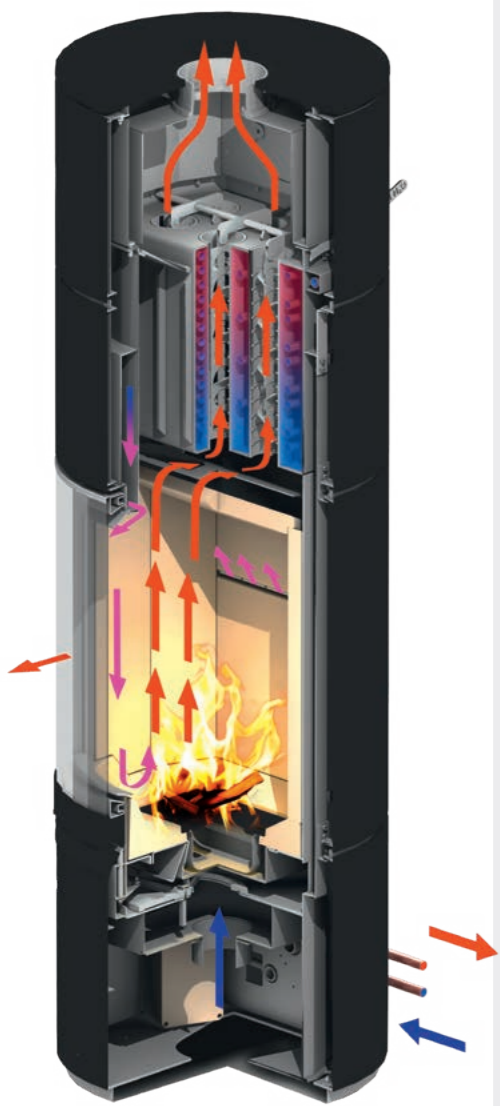
EIN VORTEIL FÜR DIE UMWELT: KAMINÖFEN ZUR WARMWASSERERZEUGUNG

WÄRME MEHRFACH NUTZEN

Nachhaltiges Handeln. Wärme kann durch das Verbrennen von Holz erzeugt werden. Dies gilt als eine CO₂-neutrale Alternative zu öl- oder gasbetriebenen Heizungen. Was liegt also näher, als die vorhandene Restwärme im Abgas durch modernste Technik möglichst nachhaltig auszuschöpfen? So können die innovativen Kaminöfen von LIVING FIRE by SPARTHERM auch für die Erwärmung von Wasser genutzt werden. Das über den Kaminofen erhitzte Wasser wird in einem Warmwasserspeicher gepuffert und kann dann beispielsweise der Fußbodenheizung zur Verfügung gestellt werden. Auf diese Weise wird nicht nur ein effizientes Heizsystem mit hoher Wärmeleistung geschaffen, sondern gleichzeitig kann auch warmes Wasser für den Haushalt gewonnen werden – nachhaltig und ökologisch.

Wasserführende Kaminöfen liefern überzeugende Werte:

- 25–80 % Wasserwärmeanteil
- 78–86 % Feuerwirkungsgrad
- CO₂-neutral



Die Kaminanlagen mit H₂O-Technologie von Spartherm funktionieren besonders energieeffizient. Dafür benötigen sie nicht mehr Platz als eine herkömmliche Warmluft- oder Speicheranlage. So bieten sie sich als CO₂-neutrale Alternative in der Warmwasser-Gewinnung an und schaffen in jeder Hinsicht ein Wohlfühl-Ambiente – mit gutem Gewissen.

GAS



HOHER BEDIENKOMFORT

Neben dem Design der Kaminöfen steht bei Gas als Brennstoff ganz klar der Komfort im Fokus: Denn Gaskaminöfen sind einfach und unkompliziert. Die Holzbeschaffung und Lagerung und der damit verbundene Aufwand respektive Schmutz entfällt komplett. Apropos Sauberkeit: Auch Ruß ist kein Thema; Gas verbrennt sauber und geruchlos. Wer Gas zum Kochen nutzt, kennt den angenehmen Effekt: Gaskaminöfen lassen sich auf Knopfdruck mühelos an- und ausschalten; die Flammen sind sofort da. Weiteres Plus: Im Zuge der Digitalisierung

wurden smarte Assistenz- und Energiesparfunktionen entwickelt, mit denen Höhe und Intensität der Flammen gesteuert werden – ganz einfach per Smartphone oder Tablett und einer passenden App.

Last but not least überzeugen Gaskaminöfen mit einer schadstoffarmen Verbrennung durch innovative Feuerungstechnik. Im Gegensatz zu früher haben moderne Gaskaminöfen einen hohen Wirkungsgrad und spenden auch behagliche Wärme. Moderne Kaminöfen nutzen den Brennstoff Gas maximal effizient aus.

GUTE ARGUMENTE FÜR GAS ALS BRENNSTOFF

Das Thema Kaminöfen verbinden viele mit dem Brennstoff Holz. Weniger bekannt ist, dass Erd- oder Flüssiggas zur Befuerung von Kaminöfen eine hervorragende, zeitgemäße Lösung ist. Neben vielen weiteren Vorteilen bietet sich Gas zum Beispiel dann an, wenn besondere städtische Gegebenheiten berücksichtigt werden müssen.

Optisch überzeugen moderne Geräte mit großformatigen, hohen Sichtscheiben, die einen perfekten Rundumblick auf die Flammen bieten. Zudem können Gaskaminöfen heutzutage nicht mehr nur frontal vor einer Wand platziert werden. Erhältlich sind auch runde Modelle, die freistehend im Raum aufgestellt werden, und so stilvolle Akzente im Interieur setzen.



SPARTHERM BLACK EDITION INDIVIDUELLES DESIGN IM INDUSTRIAL STYLE

Kraftvoll und markant. Die variantenreichen Schwarztöne schimmern im Licht des lodernen Kaminfeuers und ziehen die Blicke magisch an. So schafft die Black Edition von Spartherm besondere Akzente im angesagten Trend des „Industrial Style“.

BLACK EDITION



Passo S Black Edition




Passo L Black Edition



Passo XS Black Edition

Mehr Passo
bekommst du hier





Kraftvoll und markant. Die variantenreichen Schwarztöne schimmern im Licht des lodernen Kaminfeuers und ziehen die Blicke magisch an. So schafft die Black Edition von Spartherm besondere Akzente im angesagten Trend des „Industrial Style“. Die ganz in Schwarz lackierten Sondermodelle faszinieren mit ihren puristischen Formen und avancieren so zum Design-Highlight in jedem Raum. In fünf Varianten überzeugt die Black Edition mit höchster Qualität und einem einzigartigen Look.

Lungo 2L Black Edition


Mehr Lungo
bekommst du hier





Piko S steel Black Edition

Mehr Piko S steel bekommst du hier




Passo						
	Passo XS	Passo XS style	Passo XS tripod	Passo S	Passo L	Passo G
Piko						
	Piko S	Piko S steel	Piko L	Piko L mit Holzfach schmal	Piko L mit Holzfach breit	Piko H ₂ O
Cubo						
	Cubo S	Cubo L	Cubo L mit Holzfach schmal	Cubo L mit Holzfach breit	Cubo L style	
Sento						
	Sento					
Lungo						
	Lungo 2L	Lungo 2R				
Linear Module						
	Linear Module XS	Linear Module M				
					Maestro 60/3 Module	
						Maestro 60/3 Module

PRODUKTSORTIMENT SPARTHERM



LIVING FIRE
by SPARTHERM®

GESTALTE DEINEN
PERSÖNLICHEN
FEUERMOMENT.



PREMIUM EDITION



HIGHLIGHTS



BLACK EDITION




KAMINEINSÄTZE




KAMINÖFEN




KOMPAKTANLAGEN




KACHELÖFEN



KAMINKASSETTEN



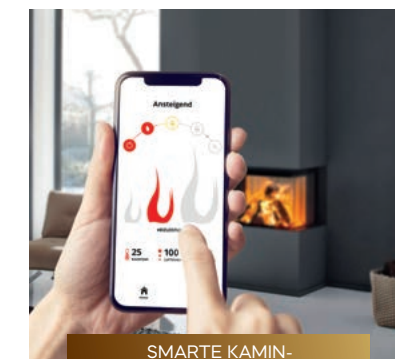
OUTDOOR



KOMPLETTFEUERRÄUME



KLEINSPEICHERÖFEN



SMARTE KAMIN-ASSISTENZFUNKTIONEN

SPARTHERM® – DAS FEUER DEINES LEBENS.



SEO

SEO S

SEO S leva

SEO L

SEO L leva



Senso

Senso S

Senso M H₂O

Senso L

Senso L fashion

Senso L klassik



ambiente

ambiente a3

ambiente a4

ambiente a4 H₂O

ambiente a7

ambiente a8

ambiente a9



Sino

Sino L

Sino City



Moro


Moro



Odin

Odin

Odin Tunnel



PRODUKTBERATER

WELCHES FEUER PASST AM BESTEN ZU DIR?

Finde in wenigen Schritten den Kaminofen der genau deinen Wünschen entspricht!






www.spartherm.com

LIVING FIRE

by SPARTHERM®

FACHHÄNDLER



-  www.facebook.com/Spartherm
-  www.instagram.com/spartherm
-  www.youtube.com/sparthermgermany

www.spartherm.com

